T8 Sécurité routière à Waterloo

La police de Waterloo organise des cours de sécurité routière dans toutes les écoles primaires de la commune.

L'équipe utilise des questionnaires préparés par VIAS (anciennement Institut Belge pour la Sécurité Routière).

Ceci est un "tutoriel" à propos du questionnaire 8 destiné aux élèves de sixième primaire.

Jessica Nicolas Kathy

réalisation: Albert Herremans

commencer

8 Sûr ou dangereux ?

Exercice de circulation - cinquième et sixième années primaires

Conception : Cellule Education IBSR – Dessins : F. Thiry – Mise en page : Marmelade - E.R. : Karin Genoe, Institut Belge pour la Sécurité Routière

voici 11 situations où il faut décider si l'enfant est prudent ou si son comportement est dangereux…

suivant

1

regarde bien le dessin ci-dessous

l’enfant est-il prudent ou son comportement est-il dangereux ?

Réponse

1

regarde bien le dessin ci-dessous

l’enfant est-il prudent ou son comportement est-il dangereux ?

L'enfant roule à droite, mais en dehors de la piste cyclable.

Son comportement est dangereux.

Je colorie son numéro en rouge.

suivant

2

regarde bien le dessin ci-dessous

l’enfant est-il prudent ou son comportement est-il dangereux ?

Réponse



2

regarde bien le dessin ci-dessous

l’enfant est-il prudent ou son comportement est-il dangereux ?



L'enfant traverse le carrefour alors qu'une voiture vient de sa droite; la priorité de droite est d'application quand il n'y a pas de feux.

Son comportement est dangereux.

Je colorie son numéro en rouge.

suivant

3

regarde bien le dessin ci-dessous

l’enfant est-il prudent ou son comportement est-il dangereux ?

Réponse



3

regarde bien le dessin ci-dessous

l’enfant est-il prudent ou son comportement est-il dangereux ?



L'enfant s'arrête sur la piste cyclable; il n'a pas la priorité pour traverser sur le passage pour cyclistes.

Il est donc prudent.

Je colorie son numéro en vert.

suivant

4

regarde bien le dessin ci-dessous

l’enfant est-il prudent ou son comportement est-il dangereux ?

Réponse



4

regarde bien le dessin ci-dessous

l’enfant est-il prudent ou son comportement est-il dangereux ?



Il n'y a pas de trottoir; l'enfant peut marcher sur la rue, du côté gauche de la marche.

Il est donc prudent.

Je colorie son numéro en vert.

suivant

5

regarde bien le dessin ci-dessous

l’enfant est-il prudent ou son comportement est-il dangereux ?

Réponse

5

regarde bien le dessin ci-dessous

l’enfant est-il prudent ou son comportement est-il dangereux ?



Avant de traverser, l'enfant regarde à gauche, puis à droite, puis encore à gauche.

Il est donc prudent.

Je colorie son numéro en vert.

suivant

6

regarde bien le dessin ci-dessous

l’enfant est-il prudent ou son comportement est-il dangereux ?

Réponse



6

regarde bien le dessin ci-dessous

l’enfant est-il prudent ou son comportement est-il dangereux ?



L'enfant n'est pas attaché avec la ceinture de sécurité.

Son comportement est dangereux.

Je colorie son numéro en rouge.

suivant

7

regarde bien le dessin ci-dessous

l’enfant est-il prudent ou son comportement est-il dangereux ?

Réponse



7

regarde bien le dessin ci-dessous

l’enfant est-il prudent ou son comportement est-il dangereux ?



Il n'y a pas de trottoir; l'enfant peut marcher sur la rue, mais du côté gauche face aux véhicules qui arrivent, de façon à mieux les voir arriver.

Son comportement est dangereux.

Je colorie son numéro en rouge.

suivant

8

regarde bien le dessin ci-dessous

l’enfant est-il prudent ou son comportement est-il dangereux ?

Réponse



8

regarde bien le dessin ci-dessous

l’enfant est-il prudent ou son comportement est-il dangereux ?



L'enfant traverse la rue à un endroit où il ne voit pas bien la circulation et où il n'est pas bien vu par les véhicules.

Son comportement est dangereux.

Je colorie son numéro en rouge.

suivant

9

regarde bien le dessin ci-dessous

l’enfant est-il prudent ou son comportement est-il dangereux ?

Réponse



9

regarde bien le dessin ci-dessous

l’enfant est-il prudent ou son comportement est-il dangereux ?



L'enfant arrive à un croisement et regarde à droite si un véhicule arrive; il s'arrête pour céder la priorité de droite.

Il est donc prudent.

Je colorie son numéro en vert.

suivant

10

regarde bien le dessin ci-dessous

l’enfant est-il prudent ou son comportement est-il dangereux ?

Réponse



10

regarde bien le dessin ci-dessous

l’enfant est-il prudent ou son comportement est-il dangereux ?

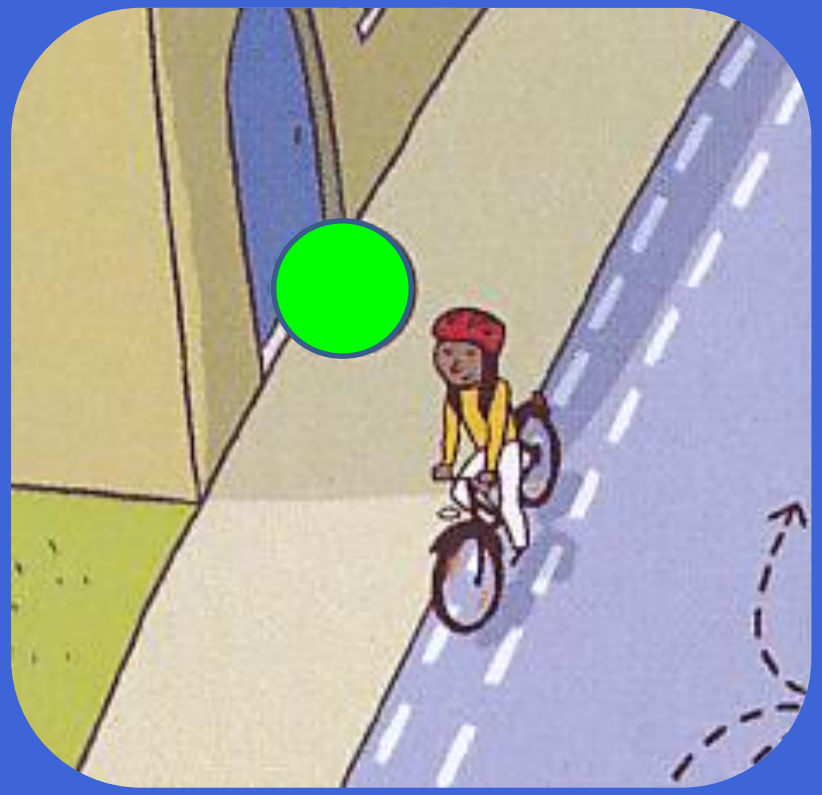

L’enfant roule du côté droit de la rue, sur la piste cyclable.

Il est donc prudent.

Je colorie son numéro en vert.

suivant

11

regarde bien le dessin ci-dessous

l’enfant est-il prudent ou son comportement est-il dangereux ?

Réponse



11

regarde bien le dessin ci-dessous

l’enfant est-il prudent ou son comportement est-il dangereux ?



L'enfant traverse la rue sur le passage pour cyclistes; mais il n‘y a pas la priorité! Il ne peut s'engager que si la voie est libre.

Son comportement est dangereux.

Je colorie son numéro en rouge.